



बर्दघाट नगरपालिका
हात स्वच्छता सम्बन्धि कार्यविधि

२०८१

Handwritten signature and stamp of the local government.



बर्दघाट नगरपालिका

हात स्वच्छता सम्बन्धी कार्यविधि २०८१

नेपालकौ संविधानको मर्म बमोजिम खानेपानी र सरसफाई सुविधालाई नागरिकको मौलिक अधिकारको रूपमा प्रत्याभूत गरिएको छ । यस अभियानको सफलता तथा पूर्ण सरसफाईको अवस्था प्राप्त गरी तोकिएको समय सीमा भित्रै नेपाल सरकारको दिगो बिकास लक्ष्य प्राप्त गर्न सबै सरोकारवालाहरूको सहकार्य तथा सहभागितामा यो अभियानलाई तिब्र बनाउन आवश्यक छ । यस अभियानको सफलताबाट मान, प्रतिष्ठा, स्वास्थ्य, विकास निर्माण, जनजीविका, सामाजिक सशक्तिकरण र समृद्धि प्राप्त हुने हुंदा सरसफाईलाई राष्ट्रिय विकासको अभिन्न अंगको रूपमा लिन थालिएको छ । यस प्रयासलाई निरन्तरता दिनको लागि सरसफाईको लागि अति महत्वपूर्ण हात सरसफाई रहेकोले यसको प्रभावकारिता अभिवृद्धि गर्न स्थानीय सरकार संचालन ऐन २०७४ को दफा १०२ को अधिकार प्रयोग गरी हात स्वच्छता कार्यविधि २०८१ बर्दघाट नगरसभाबाट बनाई लागू गरिएको छ ।

उद्देश्य:

यो कार्यविधिको उद्देश्य निम्न बमोजिम रहेको छ:

- क) आम समुदाय तथा लक्षित वर्गलाई उपयुक्त विधिबाट हात सरसफाई को लागि हात धुन सिकाउनु ।
- ख) हातबाट सर्ने विभिन्न प्रकारका सरुवा रोग न्यूनिकरण गरी स्वस्थ समाजको निर्माण गर्ने ।

१. संक्षिप्त नाम तथा प्रारम्भ:

- (१) यो कार्यविधिको नाम "हात स्वच्छता कार्यविधि २०८१" रहेको छ ।
- (२) यो कार्यविधि नगर कार्यपालिकाबाट पारित भई लागू गरिने छ ।


२. परिभाषा: बिषय वा प्रसंगले अर्को अर्थ नलागेमा यो कार्यविधिमा

- क) "सरसफाई"- भन्नाले मानव मलमुत्रको सुरक्षित बिसर्जनका लागि सेवा र सुविधाहरूको व्यवस्थालाई सरसफाई भनिन्छ । सरसफाईले फोहोरमैला संकलन र फोहोर पानीको बिसर्जन मार्फत स्वच्छता कायम गर्नुलाई बुझाउँदछ । जनस्वास्थ्यप्रवर्द्धनका लागि गरिएका विभिन्न स्वस्थकर क्रियाकलापहरूको समग्र कार्य नै सफाई हो भन्ने बुझाउने छ ।


नगर प्रमुख अधिकारी



- ख) ख) "स्वच्छता" भन्नाले आफू र वरिपरिको वातावरण सफा गरी रोगको विस्तार रोक्नु र बिरामी हुनबाट बच्न अपनाइने सम्पूर्ण व्यवहारहरु हुन्। स्वच्छताले व्यक्ति र समुदायको स्वस्थ आनीबानी समेतलाई जनाउँछ ।
- ग) ग) "सफा र स्वच्छ अवस्था" भन्नाले सफा र स्वच्छ चरणका सूचकहरु पुरा गरेपछि सम्बन्धित समितिबाट अनुमोदन एवं प्रमाणीकरण भएको अवस्थालाई जनाउँछ ।
- घ) घ) "पूर्ण सरसफाइ उन्मुख अवस्था" भन्नाले यस कार्यविधिमा उल्लेखित सफा र स्वच्छ, पूर्ण सरसफाइ उन्मुख दुवै चरणका सूचकहरु पुरा गरेपछि सम्बन्धित समितिबाट अनुमोदन एवं प्रमाणीकरण भएको अवस्थालाई जनाउँछ ।
- ड) ३. हात धुनु पर्ने समय: सामान्यतया कुनै पनि प्रकारबाट हात फोहर हुंदा धुनु पर्दछ । तर पनि विशेषतः निम्न अवस्थामा हात अनिवार्य धुनु पर्दछ:-
- शौचालयको प्रयोग गरिसकेपछि;
 - खाना खानुभन्दा अगाडी तथा खाईसकेपछि;
 - फोहोर मैला छोएपछि;
 - घरपालुवा वा अन्य जनावरहरुलाई छोएपछि;
 - बालबालिकाको डाईपर फेरेपछि वा उनीहरुलाई शौच कार्य गराईसकेपछि;
 - हात फोहोर भएको अवस्थामा;
 - नाक सफा गरेपछि, खोकेपछि वा हाच्छर्नु गरेपछि;
 - सार्वजनिक यातायात, बजार वा धार्मिक स्थलहरुजस्ता सार्वजनिक स्थानहरुमा गएर फर्केपछि;
 - नगद-पैसा लगायत घर बाहिरका अन्य वस्तु छोएपछि;
 - अस्वस्थ व्यक्तिको हेरचाह गर्नुभन्दा पहिला तथा गरिसकेपछि;
 - खाना खानुभन्दा अगाडी तथा खाईसकेपछि ।
४. स्वास्थ्य कर्मीहरुले हात धुनु पर्ने: स्वस्थ संस्थामा कार्यरत स्वस्थ कर्मी, स्वयंसेवक तथा अन्य सहयोगीहरु प्रत्यक्ष रुपमा बिरामीको संपर्कमा आउने हुंदा कोभिड लगायत अन्य विभिन्न सरुवा रोगरुको संक्रमणको उच्च जोखिम हुन्छ। त्यसकारण स्वास्थ्य संस्थामा काम गर्ने स्वास्थ्य कर्मी तथा अन्य सहयोगीहरुले निम्नानुसार हात धुनु पर्दछ ।
- बिरामीलाई छोए पछि;
 - बिरामीको शरिरमा छोईने कुनै उपकरणको प्रयोग पश्चात् ;
 - बिरामीले प्रयोग गरेको कुनै चिज छोएमा वा प्रयोग गरेमा ;
 - बिरामी को रगत, अन्य पदार्थ छोए पश्चात् ।


स्वास्थ्य विभाग, अर्घाखाँडा



५. सरसफाई कर्मचारीहरूले हात धुने: फोहर मैला व्यवस्थापन, मानव मलमुत्र संकलन, ढुवानी तथा बिसर्जन लगायत यस्तै प्रकृतीका काम मा संलग्न कर्मचारी तथा कामदारहरूले निम्नानुसार हात धुनु पर्दछ

- फोहर मैला छोए पछि;
- संकलन तथा ढुवानी पश्चात्;
- प्रशोधन पश्चात्;
- पञ्जा लगाएको भए पञ्जा निकाल्ने बित्तिकै;

६. हात धुने तरिका: हात धुने कार्य सहि तरिकाबाट नगर्दा हात सफाईले पूर्णता नपाउने र हात स्वच्छ सफा नहुने हुँदा हात सफाईका निम्न प्रकारबाट सफा गर्नु पर्दछ ।

पहिलो चरण - बगिरहेको पानीमा हात भिजाउने,

दोस्रो चरण - भिजेको हातमा मनगो साबुन लगाउने,

तेस्रो चरण - हत्केलाको पछाडि, औंलाको बीच, नडको भित्र लगायत हातका सबै भागमा कम्तिमा २० सेकेण्डसम्म राम्रोसँग मिच्ने,

चौथो चरण - बगिरहेको पानीले राम्ररी हात पखाल्ने,

पाँचौं चरण - सफा कपडा, कागजी रुमाल वा सफा तौलियाले हात सुकाउने ।

नोट :विश्व स्वास्थ्य संगठन/युनिसेफ को बिधि अनुसार अथवा नेपाल सरकारले समय समयमा परिमार्जन गरिने हात धुन जारि गर्ने बिधि/कार्य बिधि अनुसार हात धुन सकिने छ साथै यस नगरपालिकाको हात धुने कार्यविधि २०८१ लाइ पनि नेपाल सरकारले जारि गरेको कार्यविधि/निर्देशिका/बिधि अनुसार परिमार्जन गरिने छ ।

७. हात धुने समयवावधी: हात धुँदा निश्चित समय सम्म मिचि मिचि धुनु पर्दछ । यस कार्यविधिको बुँदा (४) मा लेखिएको बिधि अवलम्बन गरी हात धोएमा मात्र हात सफा र स्वच्छ हुन्छ । यसरी धुनको लागि कम्तीमा २० सेकेण्ड लाग्ने हुँदा हात धुने समयवावधी कम्तिमा २० सेकेण्ड तोकिएको छ ।

८. हात धुने स्थानको व्यवस्था: शौचालय, होटोल, रेष्टोरेन्ट, सभा, हल, व्यवसायीक भवन, कार्यालय, विद्यालय, मठ मन्दिर लगायत आम मानिसहरूको भेला हुने स्थानमा हात धुने स्थानको व्यवस्था गर्ने दायित्व सम्बन्धित निकाय को हुनेछ । हात धुने ठाउँमा सफा पानी को निरन्तर आपुर्ति तथा साबुनको उपलब्धता हुनु पर्नेछ ।

नगरपालिकाको अधिकारी



९. हात सुकाउने ड्रायर वा सफा रुमाल राखिएको हुनुपर्ने जवाणुहरू सुख्खा छाला भन्दा भिजेको छाला मार्फत सजिलोसँग सर्ने हुनाले हातलाई पूर्ण रूपले सुकाउनु अत्यन्तै जरूरी छ । कागजी रुमाल वा सफा कपडाले पुछ्नु नै जवाणु एक सतहबाट अन्यमा फैलिनबाट रोक्ने प्रभावकारी उपाय हो । तसर्थ, हात धुने स्थानमा हात सुकाउनको लागि बिधुतिय ड्रायर, सफा रुमाल वा नेपकिन पेपर (कागजी रुमाल) राखिनु पर्दछ ।

१०. अल्कोहल रहित स्यानिटाईजरको प्रयोग: पछिल्लो समय कोभिडको महामारीले गर्दा अल्कोहल रहित स्यानिटाईजरको प्रयोग लोकप्रिय बन्दै गईरहेको छ । साबुन पानी र हात धुने स्थानको अभावमा यो अल्कोहल रहित स्यानिटाईजर धेरै नै उपयोगी सिद्ध भएको छ । स्यानिटाईजरले जवाणु मारको लागि स्यानिटाईजरमा करिब ६० प्रतिशत अल्कोहल हुनु आवश्यक छ ।

११. हात स्वच्छता अनुगमन समिति: (१) यस कार्यविधि बमोजिम हात स्वच्छताको प्रभावकारीताबारे नियमित अनुगमन तथा निरिक्षण गर्नको लागि निम्नानुसारको अनुगमन टोली रहनेछ:

- नगर पालिकाको (WASH Focal Person) वास शाखा प्रमुख- संयोजक
- स्थानीय एन.जि.ओ तथा गैह्र सरकारी संघ संस्थाको प्रतिनिधि- सदस्य
- सम्बन्धित वडाको वडा अध्यक्ष — सदस्य सचिव

(२) यसरी अनुगमन गर्नको लागि यस कार्यविधिको अनुसूची चेकलिस्ट को प्रयो गरि गरिनेछ । अनुगमनका लागि बिभिन्न बस्ति, निकाय, सुविधा केन्द्र हरुबाट नमुना अनुगमन गरि सो को प्रतिवेदन NWASH MIS मा समावेश गर्नु पर्दछ ।

१२. गुनासो तथा समस्या: हात स्वच्छताको प्रभावकारिता बृद्धिका लागि हात धुने स्थान, हात धुने सुविधा संग सम्बन्धित कुनै पनि प्रकारका गुनासो वा समस्यालाई तत्काल समाधान गर्ने व्यवस्था नगरपालिकाले गर्नु पर्दछ ।

१३. गुनासो तथा समस्या व्यवस्थापन: (१) कुनै स्थानमा रहेको हात सफाई को लागि तयार पारिएको पूर्वाधार बिग्रे वा त्यसमा हुनुपर्ने साबुन पानी जस्ता अत्यावश्यक सुविधाहरू उपलब्ध नभई हात स्वच्छता अवरुद्ध भएको गुनासो वा समस्या आम उपभोक्ताहरूलाई सम्बन्धित अधिकारी समक्ष टिपाउने वा सुचित गर्ने व्यवस्था मिलाउनु पर्दछ ।

(२) कुनै स्थानमा हात धुने सुविधा अवरुद्ध भएको अनुगमनका क्रममा पाईए वा आम उपभोक्ताबाट जानकारी प्राप्त भए, तत्कालै बनाउने व्यवस्था मिलाउनु पर्दछ ।

१४. स्थानीय युवा सरसफाई टोली बनाउन सकिने: स्थानीय स्तरमा तयार पारिएका हात स्वच्छता सुविधालाई निरन्तर रूपमा संचालन गर्न स्थानीय युवा टोली बनाउन सकिनेछ ।


१५. प्रतिवेदन तयार गर्ने: हात स्वच्छता सम्बन्धमा भए गरेका प्रयास तथा अवस्था बारे बार्षिक प्रतिवेदन तयार गरिने छ । प्रतिवेदन तथा तथ्यांक NWASH MIS मा संलग्न गरिनेछ ।



अनुगमन फाराम

सामुदायिक वा सार्जवजनिक शौचालय मापदण्ड

बाल मैत्री	ढोका समात्रे ह्याण्डल तथा प्यान बाल बालिकाले समात्र सकने हुनु पर्दछ ।
अपांगता मैत्री	<ul style="list-style-type: none">• शौचालयमा प्रवेश गर्नको लागि खुडकिलो नराखी हील चेरबाट जान सकने हुनुपर्छ ।• भित्तामा समात्रको लागि रेलिंग राखिएको हुनुपर्छ ।• शौचालय कोठामा हील चेर पस्न र घुमाउन मिल्ने ठाउँ हुनु पर्दछ ।• ढोकाको ह्याण्डल, चुकुल तथा बस्ने सिट प्यान बैसाखी वा हील चेर प्रयोग कर्तालाई सहज हुने गरि बनाईएको हुनु पर्छ ।• शौचालयमा दृष्टि बिहिन मानिसलाई सहज हुने गरि बाटोको निर्देश दिईएको र शौचालय प्रयोगमा सहज गर्ने संकेत राखिएको हुनु पर्नेछ ।
लैङ्गिक मैत्री	<ul style="list-style-type: none">• शौचालय महिला पुरुष तथा तेस्रो लिङ्गीलाई समेत हुने गरि छुट्टा छुट्टै बनाउनु पर्दछ ।• शौचालयमा महिनावारी स्वच्छतालाई मध्य नजर गर्दै स्यानिटरी प्याड फ्याल्ने बिन बक्स राखिएको हुनु पर्दछ ।
हात धुने स्थान	<ul style="list-style-type: none">• सबै प्रकारका प्रयोग कर्तालाई प्रयोग गर्न सजह हुने गरि हात धुने बेसिन शौचालयमा बनाईएको हुनुपर्नेछ ।• हात धुने बेसिन मा हात धुने साबुन (यथा सक्य झोल थिचेर आफै निस्कने) तथा सफा पानीको उपलब्धता हुनु पर्दछ ।
शौचालय परिसर	<ul style="list-style-type: none">• शौचालय तथा शौचालय परिसर सफा तथा सुख्खा हुनुपर्दछ ।• शौचालय दुर्गन्ध रहित हुनु पर्दछ, यसको लागि फिने चक्की वा आडोनिनल राखिनु पर्दछ ।
शौचालय संरचना	<ul style="list-style-type: none">• शौचालय निर्माण गर्दा खुला, हावा आवागमन गर्ने हुनु पर्दछ ।



20/09/2021
पुस्तकालय



	<ul style="list-style-type: none">• पुरुष शौचालयबाट महिला शौचालय प्रत्यक्ष नदेखिने गरि आवज जाबत गर्ने गरि निर्माण गर्नु पर्दछ ।
सेप्टिक ट्यांक	<ul style="list-style-type: none">• शौचालयको मल मुत्र विसर्जन गर्नको लागि निर्माण गरिने सेप्टिक ट्यांक लिकेक नहुने गरि निर्माण गरिनु पर्दछ ।• सेप्टिक ट्यांक को नियमित सफाई गरि मलमुत्रको तोकिए बमोजिम विसर्जनको व्यवस्था गर्नु पर्दछ ।

हात स्वच्छता अनुगमन चेक लिस्ट

चेक लिस्ट	छ	छैन	सुधार गर्नु पर्ने बिषय
भान्छामा हात धुनको लागि व्यवस्था गरिएको छ छैन			
शौचालयमा हात धुनको लागि बेसिन छ छैन			
हात धुनको लागि भान्छामा साबुन राखिएको छ छैन			
हात धुनको लागि शौचालयमा मा साबुन राखिएको छ छैन			
हात धुने स्थानमा पानीको उपलब्धता छ छैन			
हात पुछनको लागि सफा रुमाल राखिएको छ छैन			
सार्वजनिक वा सामुदायिक शौचालयमा ड्रायर वा कागजी रुमाल राखिएको छ छैन			
सार्वजनिक वा सामुदायिक शौचालयमा पर्याप्त संख्यामा हात धुने स्थान बानाईएको छ छैन			
कार्यालय परिसरमा हात धुने स्थान छ छैन			
बिद्यालय परिसरमा हात धुने स्थान छ छैन			
उद्योग, कारखानामा वा व्यापारिक प्रतिष्ठान परिसरमा मा हात धुने व्यवस्था छ छैन			


2081/02/26
मुख्य प्रशासक